



COME VERIFICARE L'AUTENTICITÀ DEI VOLANTI MOMO

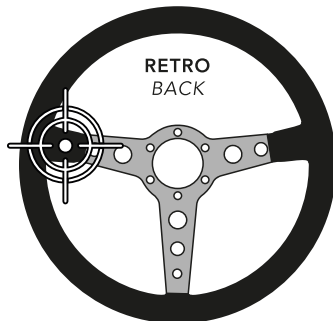
HOW TO VERIFY THE AUTHENTICITY OF MOMO STEERING WHEELS




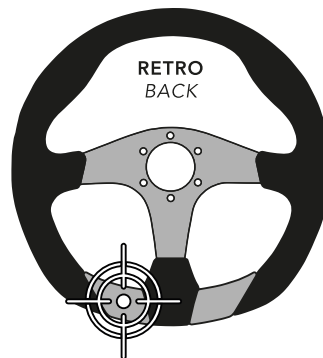
POSIZIONE ESATTA DEL TAG NFC SUL RETRO DEL VOLANTE

EXACT NFC TAG LOCATION ON THE BACK OF THE ST/WHEEL

A TUTTI I VOLANTI IN PELLE
ALL LEATHER ST/WHEELS



B SOLO MODELLO QUARK
QUARK MODEL ONLY



momo.com

1 ATTIVARE NFC SU SMARTPHONE

TURN ON NFC ON SMARTPHONE



ANDROID:

Controllare le specifiche complete del proprio dispositivo per assicurarsi che includa il sensore NFC all'interno. In alternativa, verificare la presenza del logo NFC stampato, di solito sul retro del dispositivo. Aprire Impostazioni > Altro o Impostazioni > Wireless & Reti, toccare l'interruttore NFC per attivarlo.

iOS:

La possibilità di leggere i tag NFC è supportata solo dall'iPhone 7 fino ai modelli più recenti di iPhone. Assicuratevi di utilizzare l'ultima versione di iOS. Apple consente la lettura dei tag NFC solo alle app. Visita l'App Store e scarica un'applicazione di lettura NFC. Avvia l'app e sarai pronto per leggere i tag NFC.

ANDROID:

Check the full specifications of your device to make sure it has an NFC sensor inside. Alternatively look for NFC logo printing, usually found on the back of the device. Open Settings > More or Settings > Wireless & Networks, tap on the NFC switch to activate it.

iOS:

The ability to read NFC tags is only supported from the iPhone 7 to the latest iPhones models. Make sure you're running the latest iOS version. Apple only allows NFC tags to be read by apps. Visit the App Store and download an NFC reader app. Run the app and you're ready to read NFC tags.

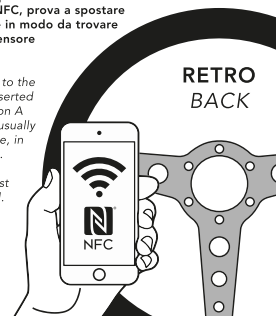
2 LETTURA TAG NFC

NFC TAG READING



Avvicinare lo smartphone in prossimità della posizione esatta del tag NFC inserito nel volante (posizione A o B). Il sensore del lettore NFC di solito si trova sul retro del dispositivo, al centro o in prossimità del profilo superiore. Per una corretta lettura, la superficie dello smartphone deve essere in contatto con la pelle del volante. Se riscontri difficoltà nella lettura del tag NFC, prova a spostare leggermente il tuo smartphone in modo da trovare il corretto allineamento fra il sensore di lettura ed il tag NFC.

Position your smartphone closer to the exact position of the NFC tag inserted inside the steering wheel (position A or B). The NFC reader sensor is usually located on the back of the device, in the middle or at the upper edge. For correct reading, position the surface of the smartphone against the leather of the steering wheel. If you have difficulty reading the NFC, try moving slightly your smartphone in order to find the correct alignment between the sensor and the NFC tag.




3 VERIFICA AUTENTICITÀ VOLANTE

ST/WHEEL AUTHENTICITY CHECK



Verifica in tempo reale ed ottieni conferma direttamente sul tuo smartphone, dell'originalità del tuo nuovo volante MOMO.

Verify and receive instantaneous confirmation, directly on your smartphone, of the authenticity of your new MOMO steering wheel.





COME VERIFICARE L'AUTENTICITÀ DEI VOLANTI HERITAGE MOMO

HOW TO VERIFY THE AUTHENTICITY OF MOMO HERITAGE STEERING WHEELS



momo.com

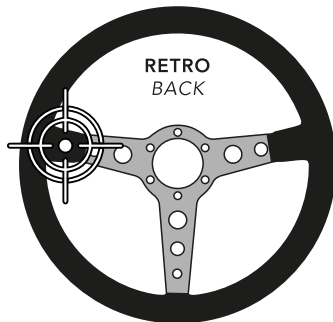


POSIZIONE ESATTA DEL TAG NFC SUL RETRO DEL VOLANTE*

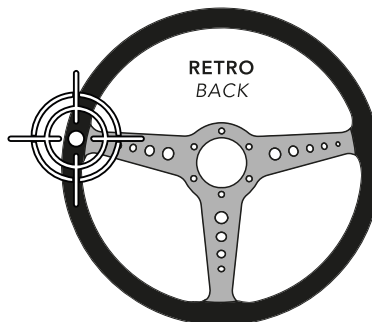
*EXACT NFC TAG LOCATION ON THE BACK OF THE ST/WHEEL**

* Il tag NFC non è presente nei volanti con corona in legno.
* NFC tag is not available on wooden crown steering wheels.

A TUTTI I VOLANTI IN PELLE
ALL LEATHER ST/WHEELS



B SOLO CALIFORNIA PELLE
CALIFORNIA LEATHER ONLY



1 ATTIVARE NFC SU SMARTPHONE

TURN ON NFC ON SMARTPHONE



ANDROID:

Controllare le specifiche complete del proprio dispositivo per assicurarsi che includa il sensore NFC all'interno. In alternativa, verificare la presenza del logo NFC stampato, di solito sul retro del dispositivo. Aprire Impostazioni > Altro o Impostazioni > Wireless & Reti, toccare l'interruttore NFC per attivarlo.

iOS:

La possibilità di leggere i tag NFC è supportata solo dall'iPhone 7 fino ai modelli più recenti di iPhone. Assicurarsi di utilizzare l'ultima versione di iOS. Apple consente la lettura dei tag NFC solo alle app. Visita l'App Store e scarica un'applicazione di lettura NFC. Avvia l'app e sarai pronto per leggere i tag NFC.

ANDROID:

Check the full specifications of your device to make sure it has an NFC sensor inside. Alternatively look for NFC logo printing, usually found on the back of the device. Open Settings > More or Settings > Wireless & Networks, tap on the NFC switch to activate it.

iOS:

The ability to read NFC tags is only supported from the iPhone 7 to the latest iPhones models. Make sure you're running the latest iOS version. Apple only allows NFC tags to be read by apps. Visit the App Store and download an NFC reader app. Run the app and you're ready to read NFC tags.

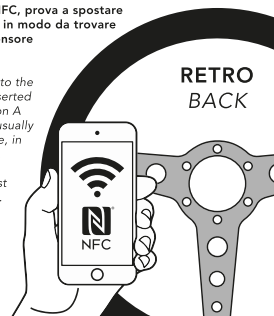
2 LETTURA TAG NFC

NFC TAG READING



Avvicinare lo smartphone in prossimità della posizione esatta del tag NFC inserito nel volante (posizione A o B). Il sensore del lettore NFC di solito si trova sul retro del dispositivo, al centro o in prossimità del profilo superiore. Per una corretta lettura, la superficie dello smartphone deve essere in contatto con la pelle del volante. Se riscontri difficoltà nella lettura del tag NFC, prova a spostare leggermente il tuo smartphone in modo da trovare il corretto allineamento fra il sensore di lettura ed il tag NFC.

Position your smartphone closer to the exact position of the NFC tag inserted inside the steering wheel (position A or B). The NFC reader sensor is usually located on the back of the device, in the middle or at the upper edge. For correct reading, position the surface of the smartphone against the leather of the steering wheel. If you have difficulty reading the NFC, try moving slightly your smartphone in order to find the correct alignment between the sensor and the NFC tag.



3 VERIFICA AUTENTICITÀ VOLANTE

ST/WHEEL AUTHENTICITY CHECK



Verifica in tempo reale ed ottieni conferma direttamente sul tuo smartphone, dell'originalità del tuo nuovo volante MOMO.

Verify and receive instantaneous confirmation, directly on your smartphone, of the authenticity of your new MOMO steering wheel.

